

2016

*BELSON MARKA SON
TEKNOLOJİ TAM
OTOMATİK DIŞKI
ANALİZÖRÜ*

Otomatik Dışkı Analizörü

KANTİTATİF
RİZİL TESTİ

TAM OTOMATİK!

Dışkı ile ilgili herşeyi
bırakın cihaz yapsın.

SİZ KİRLENMEYİN!



B-100

En Üst Düzey Teknoloji İle Devrimsel Bir Ürün

Kullanım Amacı

FOB Testi (kimyasal ve immünolojik)

Fekal Transferrin Testi

Fekal Rotavirüs & Adenovirüs Antijen Testi

Fekal Parazitler, Parazit Yumurtaları, Parazit Kistleri, Parazit Protozooları

Fekal Helicobacter Pylori Testi



Göktürk Merkez Mah. Çeşmebaşı Cad.
Vildan Apt. No:15 Daire: 5
Eyüp / İSTANBUL

Telefon : +90 212 288 08 18
Faks : +90 212 288 08 18
GSM : +90 532 202 88 91

e-mail : sibel@alasaglik.com
info@alasaglik.com
web : www.alasaglik.com

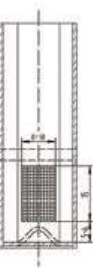
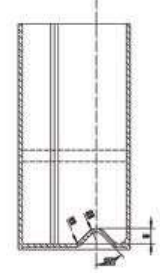
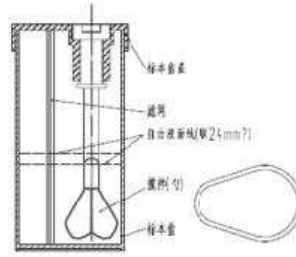
Ürünün Özellikleri

1. Numune Kabının özellikleri

Numune kabı hidromekanik ilkelere göre dizayn edilmiştir. Sert vorteks ve hassas çevrimle dışkı numunesinin tamamen karışımını ve homojenizasyonunu sağlar.

2. Numune Kabının Fonksiyonları

- 1.Fekal görüntü izleme
- 2.Parazit yumurta koleksiyonu
- 3.Otomatik karıştırma ve filtreleme
- 4.Kilitli ve sızıntı geçirmez
- 5.Kolay taşınabilir
- 6.Kolay dezenfekte edilebilir.



Numune Kabı Dizaynı

3. Numune Kabının yapısı

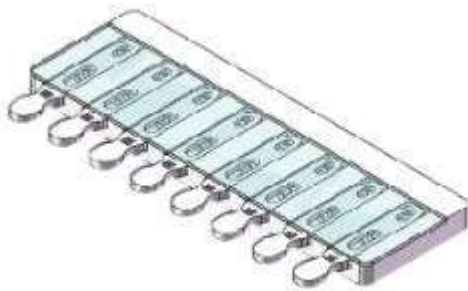
- 1.Özel Kaşık: Gerekli miktardaki numune ve dilüsyon solüsyonunu alıp karışımını sağlar.
- 2.Pervane şekilli özel çubuk mukuslu dışkı numunesinin homojenize olmasını sağlar.
- 3.Alttaki çıkıntılı yapı hareketsiz su alanını engeller.
- 4.Kalın ve hassas filtreler: Kalın filtre fekal numunelerin posa ve tortularını filtrelemek için, hassas filtre parazit yumurtalarını toplamak içindir.

4. Numune Kabı Çeşitleri

- 1.Normal fekal numune: Özel kaşık şekilli çubuklu kap kullanılır.
- 2.Mukuslu fekal numune: Pervane şekilli özel çubuklu kap kullanılır.

5. Analiz Prensipleri

- 1.Fekal numunenin çıplak göz incelemesi; morfoloji, renk ve dış özellikler.
- 2.Fekal numunenin mikroskopik incelemesi.
- 3.Tümör markır analizi: kollodial gold test ile.
- 4.Patojenik mikrop analizi: kollodial gold test ile.
- 5.Parazit test: yumurta mikroskopik incelemesi ve colloidal gold test.



Reaktif Tepsisi



Numune Tepsisi

ANALİZÖRÜN ÖZELLİKLERİ

1. Rasyonel tasarlanmış sistem

- Rasyonel tasarlanmış yapısı ile çalışmalarını kolaylaştırır
- Mühürlü ve su geçirmez sistem, atıkları birlikte tahliye eder
- Küçük boyutlu, taşınması kolay

2. Özellikler

1. Otomatik

- Otomatik ve kantitatif seyreltme. Analizörün içinde mekanik karıştırma.
- Test hızı – Saatte 40 numune.
- Numune konsantrasyonu, yumurta toplama.
- Sayma havuzu için otomatik doldurma.
- Mikroskop için yüksek ve düşük büyütme seçenekleri.
- Yedek manuel çalışma, doktorun iş gücünü azaltır.
- Küçük hastaneler ve acil numune işleme için uygundur.

2. Mühürlü ve su geçirmez iş akışı

- Mühürlü numune
- Mühürlü hat
- Mühürlü analizör
- Mühürlü atık

3. Yumurta toplama

- Parazit yumurtalarını ayırır ve konsantre eder.
- Sayma havuzuna otomatik yükleme yapar.

3. Test ögeleri

Analizör Gaitada Gizli Kan (FOB), virolojik ve bakteriyolojik inceleme konusunda uzmanlaşmış, otomatik dışkı analizi yeteneğine sahiptir.

